





- 1** **Visi dan Misi**  
Vision and Mission
- 2** **Sambutan Komisaris Utama**  
President Commissioner's Remark
- 4** **Laporan Direktur Utama**  
President Director's Report
- 7** **Struktur Organisasi**  
Organizational Structure
- 8** **Pengantar Perusahaan**  
Our Management
- 12** **Peristiwa Penting 2008**  
Significant Events in 2008
- 13** **Tata Kelola Perusahaan**  
Good Corporate Governance
- 13** **Tanggung Jawab Sosial Perusahaan**  
Corporate Social Responsibility
- 14** **Data Fakta Keuangan**  
Financial Highlights
- 16** **Data Statistik**  
Statistical Data
- 11** **Laporan Keuangan**  
Financial Statements
- 18** **Laporan Auditor Independen**  
Independent Auditor's Report
- 20** **Laporan Laba Rugi**  
Income Statement
- 21** **Laporan Arus Kas**  
Cash Flow Statement
- 22** **Ikhtisar**  
Balance Sheet
- 24** **Laporan Perubahan Ekuitas**  
Statement of Change in Shareholder's Equity
- 25** **Data Fakta Keuangan Rekanansi Syariah**  
Islamic Relevance Financial Highlights
- 26** **Caratan Atas Laporan Keuangan**  
Notes to the Financial Statements

## VISI

Menjadi perusahaan **Reasuransi yang**  
**Langgah** terpercaya dan terus tumbuh

## MISI

Ikut serta aktif dalam **meningkatkan**  
**kapasitas reasuransi** nasional

### **Vision**

To become a strong, most trusted and growing company

### **Mission**

To take part actively in improving national reinsurance capacity

## Sambutan Komisaris Utama President Commissioner's Remark

Di tengah situasi yang penuh ketidakpastian, melalui Dewan Komisaris melakukan kinerja yang dicapai oleh NASDAQ RE dimana pertumbuhan laba bersih komersial pada tahun 2017 sebesar Rp. 966,5 milyar, meningkat sebesar 34,4% dibandingkan pada tahun 2016 sebesar Rp. 719,3 milyar. Sedangkan laba finansial tahun 2017 tercatat sebesar Rp. 14,7 milyar, turun sebesar 38,9% dibandingkan laba bersih tahun 2017 sebesar Rp. 21,2 milyar dan jumlah ekuitas perusahaan pada tahun 2017, meningkat sebesar Rp. 108,4 miliar pada akhir tahun 2017 dan sebesar Rp. 120 miliar pada tahun 2017.

Hal yang dapat dicapai bahwa semua perusahaan akan terus bergerak dengan tetap melanjutkan berbagai strategi yang telah dilakukan dengan melakukan langkah-langkah antisipasi untuk menghadapi dan melakukan bisnis yang akan datang yang akan terdapat dan bergerak dengan partisipasi investor profesional, serta tetap menjaga dan memelihara hubungan baik dengan para mitra usaha perusahaan.

Sebagai Dewan Komisaris yang profesional yang sangat peduli dengan dan melihat ke depan atas masa depannya sehingga PT Nusantara Nasional Indonesia mampu mempertahankan kinerja yang baik dalam menghadapi segala perkembangan. Selain itu, kita akan juga tetap berupaya kepada semua mitra usaha dan semua stakeholders dan dukungan dan ketercapaiannya kepada PT Nusantara Nasional Indonesia. Dengan demikian strategi yang tepat, serta dukungan dan komitmen dari para stakeholder, PT Nusantara Nasional Indonesia akan tetap aktif dalam menghadapi tantangan yang terus ada masa mendatang.

Nusantara, Jakarta, 10 Mei 2018

Under present circumstances, as reported by the Board of Commissioners with regard to NASDAQ RE's performance, the company managed to obtain net profit of Rp. 966.5 billion in 2017, increasing 34.4% as compared to Gross Profit of Rp. 719.3 billion in 2016 amounting to Rp. 14.7 billion, decreasing 38.9% as compared to net profit in 2017 amounting to Rp. 21.2 billion. The company equity showed 108.4 billion in 2017 as compared to Rp. 120 billion by the end of 2017.

We believe that the corporate performance will remain strong by carrying on various strategies in the future which were formerly reported by applying preventive actions to prepare for various risk regarding business risk, and being committed to maintain business activity and maintaining relationships with business partners.

As a professional commissioner, we will be always development to the Board of Director and all staff to their best with the PT Nusantara Nasional Indonesia was enabled to show good performance and performance in being proactive, change and sustain. Our attitude is also dedicated to all business partner and stakeholders to their best support and trust to PT Nusantara Nasional Indonesia by applying vision, proper strategies, being supportive and commitment from all stakeholders, PT Nusantara Nasional Indonesia will actively work in being tough challenges in the future.

Nusantara, Jakarta, 10 Mei 2018

Jakarta, 10 Mei 2018

Dr. Muhammad Rocky

President Commissioner



...laba bersih tahun  
2008 tercatat sebesar  
**Rp. 14,7 milyar....**

...net profit in 2008 reached Rp. 14.7 billion....

**Keuntungan Bersih (Rp. Miliar)**

Dengan mengacu pada siklus keuangan Akas (WT, PT Restoran Nasional Indonesia (MDCN), RE) yang berhasil melampaui target tahun 2008 dengan baik dan dengan bermitra dengan kami kami menyajikan laporan tahunan perusahaan untuk tahun buku yang berakhir pada tanggal 31 Desember 2008.

Perencanaan keuangan mengelola berbagai ancaman perubahan selama tahun 2008, dimana pada saat memasuki kuartal keempat, sistem keuangan global mengalami tekanan yang luar biasa sehingga menyulitkan banyak negara pasar dan kegiatan berbagai modal keuangan. Krisis keuangan global tersebut berdampak pada perekonomian Indonesia yang mengalami suatu signifikan pada kuartal keempat, namun ditambah perkembangan ekonomi dunia mencapai 1,1% pada tahun 2008.

**Keuntungan Bersih (Rp. Miliar)**

Untuk 12 Bulan WT dan PT Restoran Nasional Indonesia (MDCN, RE) dan Resto-Group Book year 2008, and we would present our financial annual report for the year ended December 31, 2008.

The Indonesia economy was troubled faced with dynamic changes during 2008, due to the beginning of the fourth quarter the global financial system was more turbulent process, resulting in market's fall and many financial institutions fail to perform very in various requirements. The global financial crisis also affected by Indonesia economy which was growing year significantly down in the fourth quarter. The economic growth in 2008 reached 1.1%.



...fokus perusahaan saat ini adalah **mengantisipasi ketentuan permodalan perasuransian** sesuai Peraturan Pemerintah No. 39 dan No. 81 tahun 2008.

...the company is now focusing on anticipating the regulation about insurance capitalization as per Government's regulation no. 39 and no. 81 of 2008.

diusia buang menggunakan, tersedia sebagai barang krusial maupun global yang juga berpengaruh pada tingkat daya mode Indonesia. Maka target YO yang ditetapkan perusahaan hanya sebesar 70% pada tahun 2000 atau mengahapi persentase sebesar 10% dibandingkan tahun 2007. Bisa diperkirakan global yang masih pada tahun 2000 membuat "pivotal" yang terdapat di tingkat perolehan modal atau dapat dikatakan konsekuensi dalam menyikapinya nilai krusial.

Dalam kondisi tersebut, kami tetap berupaya dalam pencapaian target. Pembayaran laba bersih sesuai pada dan tahun akhir Rp. 14.091 juta atau 117,0% dari target yang ditetapkan sebesar Rp. 12.000 juta. Laporan Akhir Independen yang dilakukan oleh Kantor Akuntan Publik Hensako S. Hensin memberikan pendapat "Wajar Tanpa Pengecualian" dan kesimpulan perusahaan berdasarkan Jasa Pengawasan Akuntan Keuangan Publik Indonesia No. 006/98/K06/1983 tanggal 24 Mei 1992 dengan pedoman "SAAT".

Memulai tahun 2008 yang penuh tantangan perusahaan akan melakukan langkah-langkah yang telah dilakukan pada tahun 2008 sehingga rencana laba yang akan ditetapkan dapat tercapai. Selain pencapaian kinerja keuangan, fokus perusahaan saat ini adalah meningkatkan kinerja perolehan dan pemanfaatan sumber Perawatan Hensinmah No. 31 dan No. 31 tahun 2008, sehingga seluruh manajemen dan karyawan PT Reasuransi Nasional Indonesia akan terus berupaya dan bekerja lebih maksimalisasi rencana laba yang telah ditetapkan.

Selaku menyampaikan terima kasih dan penghargaan yang sebesar-besarnya kepada seluruh mitra usaha yang selama ini terus aktif mendukung dan memberikan kontribusi yang sangat penting, kepada Himpeng Saham dan Dewan Direksi dan seluruh pemegang dan karyawan yang telah bertekad untuk mencapai tujuan. Dan kepada seluruh pemegang saham dan karyawan perusahaan yang telah bekerja keras selama ini kami optimis bahwa dengan seluruh dukungan yang berkelanjutan dari seluruh stakeholder, maka PT Reasuransi Nasional Indonesia akan memperoleh kinerja yang baik pada tahun 2009, bahkan akan bisa standing tahun 2008.

Martu, Mei 2008  
PT REASURANSI NASIONAL INDONESIA



Harry Fajans  
Direksi (Signa) / President Director

highlighted in the 2007 financial statements is assumed to have income and recovery companies, primarily as a consequence of the non-continued Indonesia stock market being affected by the global financial crisis. The global economic crisis which had placed in 2008 has given pressure "critical" about the significance of your enterprise and comprehensive activity in supporting with this initiative.

Therefore, we still think God that despite such difficult condition, the company succeeded to gain the profit as much as IDR 14,091 million after taxes and costs, or 117.0% of the target set as much as IDR 12,000 million. The Independent Auditor Report prepared by the Public Accountant Hensinmah S. Hensin states an Unqualified Opinion and the company performance is predicted "Wajar" based on the Opinion of the Public Accountant Hensinmah S. Hensin No. 006/98/K06/1983 issued on 24 May 1992.

In the year 2008 which was full of challenges, the company carried on the execution of programs in 2008 so that the corporate budget plan can be achieved by the end of the year. Besides financial performance, the company is now focusing on increasing the acquisition of new insurance capitalization as per Government Regulation No. 31 and No. 31 of 2008 so that the management and all staff of PT Reasuransi Nasional Indonesia will keep striving to maximize the corporate profit.

The Board of Directors would like to extend the appreciation and appreciation to all business partners that have actively rendered support and moral cooperation to the Shareholders and the Board of Commissioners that have provided direction, contribution and endless support and to all staff that have given their best effort. We are optimistic that by persistent support of all stakeholders, PT Reasuransi Nasional Indonesia will show good performance in 2009, even better than in 2008.

2010/11  
Senior Manager

SEKIAN  
Manager

**Deputi Keuangan & SDM**  
Deputy Director  
Finance & Human Resources

Timbuh Duta Menteri  
& Dewan  
Maklumat Peranan &  
Dewan Affairs

Timbuh Duta Menteri  
Maklumat Peranan  
Sekretariat & Group  
Secretariat & General Affairs

Keuangan & Ekonomi  
Timbuh & Accounting

Akuntansi  
Pengiraan  
Gaji  
Pengiraan  
Kos

**Deputi Utama**

Timbuh Peranan  
Kerajaan & Ahli

Perancangan & Perancangan  
Perancangan & Perancangan

Timbuh  
Kerajaan

Kejuruteraan & Teknologi  
Informasi & Komunikasi

Perancangan & Perancangan  
Applikan & Perancangan  
Applikan & Perancangan

**Deputi Operasi**  
Deputy Director  
Operations

Utara  
Utara

Utara  
Utara  
Utara  
Utara  
Utara  
Utara

Kejuruteraan & Teknologi  
Tinjauan & Penyelidikan

Utara  
Utara  
Utara  
Utara

Kejuruteraan & Teknologi  
Tinjauan & Penyelidikan

Utara  
Utara  
Utara  
Utara

Kejuruteraan & Teknologi  
Tinjauan & Penyelidikan

Utara  
Utara

**Deputi Peranan  
Kerajaan & Ahli**

Kejuruteraan & Teknologi  
Tinjauan & Penyelidikan

Kejuruteraan & Teknologi  
Tinjauan & Penyelidikan  
Kejuruteraan & Teknologi  
Tinjauan & Penyelidikan  
Kejuruteraan & Teknologi  
Tinjauan & Penyelidikan

## Struktur Organisasi Organization Structure



Kepala Korpri | Independent Commissioner  
Prof. DR. Akhmad Syahroza, SE, MAFIS, Ak

Bendahara Utama | President Commissioner  
Dr. Muhamad Rovky



## Pengurus Perusahaan The Management



Direktur Keuangan & SDM  
Managing Director  
Adhiana, SE, MM, AARJK, QIP, AITS

Direktur Operasi  
Managing Director  
Aking Salehudlo, SE, ACL, Digi! Inc, QIP, AITS

Direktur Utama  
President Director  
Henry Kappas, SE



## Kepala Divisi I Senior Manager



1. **Dr. Suparso Mulyono, AME, QP**  
Senior Manager, Supply Development & Procurement
2. **Subagio Istikom, SE, MM, Ak**  
Senior Manager, Finance & Accounting
3. **Elvina Luthartono, SE, AMK, QP**  
Senior Manager, Facilities Management
4. **Wahy Febriana T., SE**  
Senior Manager, Internal Audit
5. **Wardana Tambunan, SE, AMK, QP**  
Senior Manager, HR & Personnel
6. **M. Khalifa Zaki, SE, ACC, CPA (Ind), FID**  
Senior Manager, Quality Assurance
7. **Indarto, SE, MM**  
Senior Manager, Claims
8. **Arifandana Yudianto, SE, Akom**  
Senior Manager, Information Technology



## Peristiwa Penting 2008 Significant Events in 2008

Konvensi Nasional yang dihadiri oleh para Anggota Partai NASIONAL RI dan perwakilan mahasiswa tingkat tinggi

The National Convention attended by Members of the Party and high school student representatives



Partai Anggar simbul, Anggar (M) dan Adnan pada Perayaan Gelar Karya Persewaan Nasional dan Tingkat Kabupaten yang diselenggarakan oleh NASIONAL RI

Local Anggar simbul, Anggar (M) and Adnan on the National and District Level Exhibition of the National and District Level Exhibition organized by NASIONAL RI

Dewan ANGGAR Nasional dan Dewan Kabupaten yang diselenggarakan Tahun NASIONAL RI ke-14, 22 Agustus 2008

Board of Directors of ANGGAR, Provincial Committees, and Board of Districts of NASIONAL RI on NASIONAL RI 14th Anniversary Celebration August 22, 2008



Siswa NASIONAL RI tingkat Junior Sports Nasional yang telah mengikuti pertandingan sepak bola di Ujung Indonesia

NASIONAL RI Junior Sports National level students who have followed the football match in Ujung Indonesia



Penghargaan penghargaan kepada Rully Dharma sebagai pemenang pada Workshop Learning Innovation yang diselenggarakan oleh NASIONAL RI

Awards appreciation presented to Rully Dharma as a winner of the Learning Innovation Workshop organized by NASIONAL RI

## Tata Kelola Perusahaan Good Corporate Governance

Salah satu tujuan prinsip-prinsip tata kelola perusahaan yang baik adalah sebagai standar manajemen dan layanan NASIONAL RE telah menetapkan beberapa pedoman tata kelola perusahaan yang diadopsi sebagai praktik standar terbaik (best practice).

Perjanjian tersebut dilaksanakan untuk memastikan bahwa pedoman prinsip-prinsip tata kelola perusahaan Good Corporate Governance telah diterapkan untuk meningkatkan kinerja dan memastikan perilaku sebagai berikut: keterbukaan, Pedoman tersebut mencakup Code of Conduct, Peraturan Good Corporate Governance, Peraturan Direksi dan Komisaris, Pedoman dan Kebijakan, Pagan Internal Audit, Pagan Komite Audit, dan Pagan Manajemen Perusahaan.

Ada jaminan GCG pada perusahaan telah dilakukan evaluasi pemenuhan penerapan GCG yang dilakukan oleh lembaga independen, yang mencakup penggabungan dan penggabungan atas penerapan GCG yang dilakukan perusahaan dalam melaksanakan kegiatan operasional, dengan hasil yang baik.

In the implementation of good corporate governance principles for the main management and staff NASIONAL RE has established some guidelines of corporate governance compliant with best practice.

The guidelines are intended to ensure that the implementation of good corporate governance has been executed, so as to show best performance and give best service to all stakeholders. The guidelines include Code of Conduct, Good Corporate Governance Principles, Code for Directors and Commissioners, Memorandum and Policies Internal Audit Charter, Audit Committee Charter and Corporate Secretary Charter.

Over the implementation of the company's GCG assessment has been done by an independent consultant including measurement and evaluation over the GCG implemented by the company in carrying its operation with good results.



Perusahaan tetap terus meningkatkan kinerja melalui CSR dan tata kelola usaha Dana Program Komunitas dan Dana Lingkungan (PMD) dan ini merupakan bagian dari Corporate Social Responsibility. Adapun komitmen terhadap Dana Program Komunitas dan Dana Lingkungan tersebut sebagai pertanggung jawaban sosial dan aktivitas sosial yang dilaksanakan berkoordinasi dengan PMD PT KAWANINDO Indonesia selaku perusahaan mitra.

Konsep pengabdian masyarakat ke masyarakat tetap konsisten juga dilaksanakan sebagai kegiatan kemahasiswaan dan hanya berorientasi pada nilai-nilai yang berdampak kepada bentuk dan penyelenggaraan pendidikan, serta mengembangkan nilai-nilai profesionalisme dan pemenuhan standar pemenuhan (value holding) yang baik.

## Tanggung Jawab Sosial Corporate Social Responsibility

Sebagai perusahaan yang peduli terhadap masyarakat, pada tahun 2014 ini telah dilakukan CSR dan lingkungan. Melalui PMD perusahaan dan Dana ini, a part of the Corporate Social Responsibility. The fund is used to develop social business and social activities together with the implementation PMD program of PT Kawaindo Indonesia, the parent company.

The concept of social responsibility of the company is still emphasized as an obligation for every staff it must be social aspect, but also a program that is healthy and improve comprehensive that is value holding that



No. 18/02/2007/1/KAP/08

Pemegang Saham, Dewan Komisaris, dan Direksi

Shareholders, Commissioners, and Directors

**PT Reasuransi Nasional Indonesia**

**Laporan Auditor Independen**

**Independent Auditor's Report**

Kami telah mengaudit laporan PT Reasuransi Nasional Indonesia ("Perusahaan") tanggal 31 Desember 2006 serta laporan perubahan modal, laporan perubahan ekuitas pemegang saham dan laporan arus kas untuk tahun yang berakhir pada tanggal tersebut. Kami juga melakukan pengujian atas kepatuhan Perusahaan terhadap peraturan perundang-undangan, dan pengendalian intern Perusahaan. Laporan keuangan, kepatuhan terhadap peraturan perundang-undangan, dan pengendalian intern adalah tanggung jawab manajemen Perusahaan. Tanggung jawab kami berfokus pada pemberian pendapat atas laporan keuangan, kepatuhan terhadap peraturan perundang-undangan, dan pengendalian intern berdasarkan audit kami. Laporan keuangan Perusahaan untuk tahun yang berakhir 31 Desember 2007 sudah diaudit oleh auditor independen lain, yang dalam laporannya nomor 011/PT/AL/0208 tertanggal 31 Januari 2008, memberikan pendapat wajar tanpa pengecualian.

We have audited the accompanying balance sheets of PT Reasuransi Nasional Indonesia ("The Company") as of December 31, 2006 and the related statements of income, changes in shareholders' equity, and cash flows for the year then ended. We also have reviewed facts on the contracts, financial assistance program requirements, and some articles of law and regulations as well as compliance of internal control. These financial statements, compliance with the law and regulations and internal controls are the responsibility of the company's management. Our responsibility is to express an opinion on these financial statements, compliance with the law and regulations and internal controls based on our audit. The financial statements for its year ended December 31, 2007 was audited by other independent auditors, whose report number 011/PT/AL/0208 dated January 31, 2008, expressed an unqualified opinion.

Kami melaksanakan audit berdasarkan standar auditing yang ditetapkan oleh Institut Akuntan Publik Indonesia dan Standar Pemeriksaan Keuangan Negara yang diterbitkan oleh Badan Pemeriksa Keuangan. Standar tersebut mengharuskan kami melaksanakan dan melaksanakan audit agar kami memperoleh keyakinan memadai bahwa laporan keuangan bebas dari salah saji material. Suatu audit menurut pemeriksaan, ada dasar pengujian, bukti-bukti yang mendukung jumlah-jumlah dan pengungkapan dalam laporan keuangan. Audit juga meliputi penilaian atas prinsip akuntansi yang digunakan dan etimologi signifikan yang dibuat oleh manajemen, serta penilaian terhadap penyajian laporan keuangan secara keseluruhan. Selain itu, kami melakukan pengujian atas kepatuhan Perusahaan terhadap kontrak, peraturan perundang-undangan dan peraturan lainnya, peraturan perundang-undangan serta pengendalian intern. Kami yakin bahwa audit kami memberikan dasar memadai untuk menyatakan pendapat.

We conducted our audit in accordance with auditing standards established by the Indonesian Institute of Certified Public Accountants and Governmental Auditing Standards exhibited by Supreme Audit Board of Republic of Indonesia. These standards require that we plan and perform the audit to obtain reasonable assurance about whether the financial statements are free from material misstatements. An audit includes examining, on a test basis, evidence supporting the amounts and disclosures in the financial statements. An audit also includes assessing the accounting principles used and significant estimates made by management as well as evaluating the overall presentation of the financial statements. An audit also includes testing the Company's compliance with the contracts, financial assistance program requirements, and some articles of law and regulations as well as compliance of internal control. We believe that our audit provides a reasonable basis for our opinion.

AMINTA PLAZA  
38, Flouy Sun 4 Tm  
Jl. TB Simatupang Kav. 18, Jakarta 12518  
Tel. : 02-211780 1348-50 • Fax. : 02-211786 1321  
e-mail : kap@nrik.com.id  
Lisensi No. : KEP-095/EM/0300  
Grogol - Bandung  
KIR 0001 - Grogol, Jawa

Menurut pendapat kami, laporan keuangan yang kami auditasi di atas merupakan secara wajar, dalam semua hal yang material, posisi keuangan PT Reasuransi Nasional Indonesia tanggal 31 Desember 2009 serta hasil operasi, perubahan ekuitas pemegang saham, dan arus kas untuk tahun yang berakhir tanggal tersebut sesuai dengan prinsip akuntansi yang berlaku umum di Indonesia.

Kami telah memeriksa laporan auditor independen atas kepatuhan PT Reasuransi Nasional Indonesia terhadap peraturan perundang-undangan dan persyaratan lainnya dengan laporan No. 0502000401/KAP/09 dan No. 0502000401/KAP/09 tanggal 30 Januari 2009.

In our opinion, the financial statements referred to above present fairly, in all material aspects, the financial position of PT Reasuransi Nasional Indonesia as of December 31, 2009, and results of its operations, changes in shareholders' equity and cash flows for the year then ended in conformity with generally accepted accounting principles in Indonesia.

We have issued independent auditor's report for compliance on law and regulations of PT Reasuransi Nasional Indonesia and external norms with report No. 0502000401/KAP/09 and No. 0502000401/KAP/09 dated January 30, 2009.

**HELLYANTO & REHAN**

Kantor Akuntan Publik Registered Public Accountants  
(No. 000884/FAK/LI/04 No. KEP-001/PM/2007)



**Indraningrum**

(An Akuntan Publik Public Accountant License No. 061.1.0273)  
30 Januari 2009 January 30, 2009

**NOTICE TO READERS**

The accompanying financial statements are not intended to present the financial position, results of operations, changes in shareholders' equity and cash flows in accordance with accounting principles and practices generally accepted in Indonesia and jurisdictions other than Indonesia. The standards, practices and practices utilized in audit the financial statements may differ from those generally accepted in countries and jurisdictions other than Indonesia. Accordingly, the accompanying financial statements and the independent auditor's report thereon, are not intended for use by those who are not informed about Indonesian accounting principles and auditing standards, and their application in practice.

The independent auditor's report and the accompanying financial statements have been translated from Bahasa Indonesia version. English and Indonesian version of management's heading that English version should be represented and interpreted with Bahasa Indonesia version.



## Data Pokok Keuangan Financial Highlights

in billion rupiah/IDR million

	2004	2005	2006	2007	2008	
Premi Bruto	306,128	352,188	385,235	415,305	<b>566,654</b>	Gross Premiums
Premi Reserve Sendiri	243,786	286,870	313,463	365,101	<b>502,247</b>	Own Reserves Premiums
Klaim Bruto	112,178	174,214	181,530	260,340	<b>300,465</b>	Gross Claims
Klaim Reserve Sendiri	105,392	138,756	154,826	224,388	<b>264,323</b>	Own Reserves Claims
Hasil Underwriting	20,393	22,088	13,979	8,955	<b>15,657</b>	Underwriting Results
Asal Investasi	—	13,694	18,755	30,294	<b>44,855</b>	Investments Income
Selain Usaha	20,508	23,945	26,958	27,858	<b>35,640</b>	Operating Expenses
Laba Sebelum Pajak	16,013	16,440	24,856	34,188	<b>14,691</b>	Profit Before Tax
Laba Setelah Pajak	14,274	18,155	21,106	23,215	<b>14,691</b>	Profit After Tax
Investasi	301,066	235,725	267,041	307,474	<b>390,689</b>	Investments
Asal	253,291	298,818	300,818	381,329	<b>472,216</b>	Assets
Cadangan Teknik	140,104	172,203	213,488	229,908	<b>314,495</b>	Technical Reserves
Premi yang Belum Mempunyai Pertanggungan	85,059	77,463	84,214	100,016	<b>146,186</b>	Unearned Premiums Reserve
Estimasi Klaim Ekstern Sendiri	75,045	94,780	126,371	126,791	<b>168,309</b>	Estimated Own Reserves Claims
Ekuitas:	94,828	95,361	111,384	119,976	<b>118,412</b>	Shareholders' Equity
Modal Sendiri	65,000	75,200	85,000	85,000	<b>85,000</b>	Paid-up Capital

## Data Pokok Keuangan Reasuransi Syariah Sharia Reinsurance Financial Highlights

Untuk Tahun yang Berakhir Tanggal 31 Desember 2008 dan 2007  
For The Year Ended at 31 December 2008 and 2007


Source: PTASRI

KELOMPOK	2008	2007	DESCRIPTION
<b>ASET</b>			<b>Assets</b>
Rekayaan			Assets
a. Investasi	27,044	23,969	a. Investments
b. Bukan Investasi	14,332	3,875	b. Non Investments
<b>Jumlah Rekayaan</b>	<b>41,376</b>	<b>33,845</b>	<b>Total Assets</b>
<b>KEWAJIBAN</b>			<b>Liabilities</b>
Rekajiban			Liabilities
a. Utang	6,629	2,271	a. Payables
b. Cadangan Teknik	9,967	8,080	b. Technical Reserves
<b>Jumlah Kewajiban</b>	<b>16,596</b>	<b>10,351</b>	<b>Total Liabilities</b>
Pendapatan Underwriting	12,827	8,564	Underwriting Income
Beban Underwriting	11,570	5,020	Underwriting Expenses
Hasil Investasi	1,140	5,836	Investments Income
Beban Usaha	1,981	1,329	Operating Expenses

**TECHNICAL RESERVES, UNEARNED PREMIUMS RESERVE  
AND ESTIMATED OWN RETENTION CLAIMS**

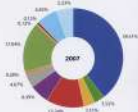
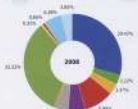
2004 - 2008

(IDR Million)




**Gross Premiums by Class of Business (IDR)  
for the years 2008 and 2007**


Class	2008		2007	
	IDR (Million)	%	IDR (Million)	%
Property/Fire	165,929	39.47	142,281	33.31
Engineering	16,234	3.22	14,659	3.10
Marine/Aviation	16,879	3.37	14,419	3.11
Motor	36,221	6.88	32,499	7.24
Marine/ Cargo	22,381	3.72	20,245	4.28
Marine/ Hull	25,439	4.48	22,207	4.67
Aviation	1,367	0.21	1,076	0.26
Life	146,175	31.22	14,710	3.19
Energy	11,963	6.33	999	0.12
Health	2,746	0.54	2,071	0.45
Credit & Suretyship	35,449	6.24	28,000	5.81
Re & Health	21,800	3.82	17,129	3.54
<b>Total</b>	<b>366,415</b>	<b>100</b>	<b>412,205</b>	<b>100</b>





**GROSS PREMIUMS  
COMMISSION EXPENSES  
NET PREMIUMS**  
2004 - 2008  
(C\$ Million)




**UNDERWRITING RESULTS &  
PROFIT BEFORE TAX**  
2004 - 2008  
(C\$ Million)



**INVESTMENTS & INVESTMENTS INCOME**  
2004 - 2008  
(C\$ Million)



**ASSETS &  
SHAREHOLDER'S EQUITY**  
2004 - 2008  
(C\$ Million)



## Rasio Keuangan / Financial Ratios

	2008	2007
Return on Assets (ROA)	3.11	6.34
Return on Equity (ROE)	12.41	19.15
Yield on Investment (IOI)	7.61	13.02
Claim Bruto / Premi Bruto		
Gross Claims / Gross Premiums	53.04	63.69
Hadik Underwriting / Premi Bruto		
Net Underwriting Result / Gross Premiums	2.66	2.18
Liabilitas (Liability)	152.07	143.31
Solvabilitas (Solvency)	133.47	146.33
Return Usaha / Premi Bruto		
Operating Expenses / Gross Premiums	6.29	6.71

## Laporan Arus Kas Cash Flow Statements

Untuk Tahun yang Berakhir Tanggal 31 Desember 2008 dan 2007  
For the Year Ended at 31 December 2008 and 2007

	2008	2007	
<b>Arus Kas dari Aktivitas Operasi</b>			<b>Cash-Flow from Operating Activities</b>
Penerimaan Premi Reasuransi	416,272	291,637	Reinsurance Premiums Received
Penerimaan Klaim Reasuransi	47,317	34,616	Reinsurance Claims Received
Penerimaan Lain-lain	13,919	7,120	Other Accounts Received
Pembayaran Premi Reasuransi	(61,402)	(59,627)	Reinsurance Premiums Paid
Pembayaran Klaim Reasuransi	(296,818)	(255,152)	Reinsurance Claims Paid
Pembayaran Beban Umum dan Administrasi	(29,808)	(23,320)	General and Administrative Expenses
Pembayaran Pajak	(5,402)	(1,343)	Tax Paid
Pembayaran Beban Lain	(11,766)	(4,510)	Other Expenses
Pembayaran lainnya	(775)	(738)	Prepaid Expenses
Kas Bersih di/untuk Aktivitas Operasi	<b>74,037</b>	<b>(10,917)</b>	Net Cash from/for Operating Activities
<b>Arus Kas dari Aktivitas Investasi</b>			<b>Cash-Flow from Investing Activities</b>
Penerimaan Hasil Investasi	15,902	42,264	Investments Income
Pencairan / (Penempatan) Investasi Lain	(22,214)	(67,806)	Other Investments
Pencairan / (Penempatan) Deposito	27,606	19,233	Investments of Deposits
Hasil/Perputaran aktiva tetap	-	-	Fixed Assets Sold
Perputaran / (Perolehan) Surat Berharga	(46,812)	24,327	Purchase of Stocks and Marketable Securities
Perolehan Aktiva Tetap / Software	(1,290)	(1,740)	Purchase of Fixed Assets / Software
Penerimaan Jasa Giro	141	5	Credit Transfer Income
Kas Bersih di/untuk Aktivitas Investasi	<b>(56,670)</b>	<b>22,482</b>	Net Cash from/for Investing Activities
<b>Arus Kas dari Aktivitas Pendanaan</b>			<b>Cash-Flow from Financing Activities</b>
Penerimaan Modal Saher	-	-	Additional Paid-in Capital Received
Pembayaran Dividen Kas	(17,960)	(13,149)	Dividend Paid
Kas Bersih di/untuk Aktivitas Pendanaan	<b>(17,960)</b>	<b>(13,149)</b>	Net Cash from/for Financing Activities
Revisikan (Perusahan) Saldo Kas dan Setara Kas pada Awal Periode	301	(1,194)	Increase (Decrease) in Cash Balance, Cash and Cash Equivalents at Beginning of Year
Saldo Kas dan Setara Kas pada Akhir Periode	<b>1,557</b>	<b>2,751</b>	Cash and Cash Equivalents at End of Year

## Laporan Laba Rugi

### Income Statement

Untuk Tahun yang Berakhir Tanggal 31 Desember 2008 dan 2007  
For The Years Ended at 31 December 2008 and 2007

	2008	2007	
			Number Millions
<b>Pendapatan Underwriting</b>			<b>Underwriting Income</b>
Premi Bruto	565,454	415,300	Gross Premiums
Premi Retensi	(84,207)	(50,204)	Recessioned Premiums
Penurunan (Kenaikan) Premi Yang Belum Melakukan Pendapatan	(40,170)	(15,802)	Decrease (Increase) in Unearned Premiums
<b>Jumlah</b>	<b>441,077</b>	<b>349,294</b>	<b>Total</b>
<b>Beban Underwriting</b>			<b>Underwriting Expenses</b>
Klaim Bruto	300,405	260,245	Gross Claims
Klaim Retensi	(36,142)	(35,358)	Recessioned Claims
Kenaikan (Penurunan) Estimasi Klaim	38,518	521	Increase (Decrease) in Estimated Own Retention Claims
Retensi Sewa			Own Retention Claims
Beban Komisi Foto	(36,782)	(115,000)	Own Retention Commissions
Beban Underwriting Lain-lain	1,397	377	Net Other Underwriting Expenses
<b>Jumlah</b>	<b>441,820</b>	<b>348,344</b>	<b>Total</b>
<b>Hasil Underwriting Neto</b>	<b>15,057</b>	<b>8,954</b>	<b>Net Underwriting Results</b>
Hasil Investasi	26,579	44,655	Investments Income
Beban Usaha	(25,640)	(31,343)	Operating Expenses
Laba Usaha	5,996	22,266	Operating Profit
Penghasilan (Beban) Lain-lain	8,095	1,826	Other Income (Expense)
Laba Sebelum Pajak	14,091	24,102	Profit Before Income Tax
Estimasi Pajak Penghasilan	-	-	Estimated Income Tax
Pajak Tanggahan		(919)	Deferred Tax
Zakat		(87)	Zakat
<b>Laba Setelah Pajak</b>	<b>14,091</b>	<b>23,215</b>	<b>Profit After Tax</b>

... perusahaan mampu membukukan  
**laba bersih** setelah pajak dan zakat  
**sebesar Rp. 14.691 juta**, atau  
117,5% dari target yang ditetapkan  
sebesar Rp 12.508 juta.

...the company succeeded to gain Net Profit amount of IDR 14691 million after tax and zakat, or 117.5% of the target set as much as IDR 12508 million.

Pegawainya kepada Tuhan Yang Maha Esa karena PT Kawasan Nasional Indonesia (NASIONAL RI) telah berhadiah masyarakat tahun 2008 dengan baik.

Pada tahun 2008 ini, pertumbuhan ekonomi Indonesia tidak pada level 6,1%, tingkat inflasi 11,7%, Rate Bank Indonesia terdapat pada level 5,5%, dan tingkat Real Indonesia 1 USD = Rp. 13000. Itu kondisi yang sangat tidak ideal yang membuat ekonomi pada tahun 2008 mengalami defisit (PKD) yang harus ditutupi dengan 1,3% atau 44,4% dibanding tahun 2007 dengan nilai pada level kurang 2,74% sebagai dampak dari krisis finansial global.

Krisis finansial global yang terjadi pada tahun 2008 juga berpengaruh kepada wilayah Nusantara dimana semakin banyak industri yang melakukan pengurangan biaya, pembatasan produksi, atau bahkan menghentikan proses. Sementara itu, bencana alam semakin sering terjadi, masalah nilai tukar semakin parah, kegiatan dalam jumlah besar yang harus dibayarkan oleh masyarakat Nusantara demikian, hal ini mendorong perusahaan melakukan yang kita semua tahu bencana alam juga menimbulkan tekanan terhadap kegiatan (efisiensi) melalui cara-cara faktual bahwa kegiatan (efisiensi) pemerintah maupun. Perusahaan kami diarahkan tidak bisa mengabaikan hal-hal tersebut semua yang memperhatikan bentuk perubahan yang sangat besar di antara pelaku usaha, dimana ada cara perubahan yang dibanding tahun 2007 mencapai 15% - 20%.

Dalam perjalanan tersebut ini, NASIONAL RI menetapkan strategi penyediaan industri nasional untuk mendapatkan Total On Investment (TOI) yang memiliki bentuk dan isi seperti terdapat pada beberapa jenis produk asuransi dan asuransi bahwa hal yang

kami dapat lakukan ke the investor Total On Investment PT Kawasan Nasional Indonesia (NASIONAL RI) is successful in year 2008.

In 2008, the Indonesia economic growth was down to 6.1%, the level of inflation was 11.7%, the highest rate of Bank of Indonesia central bank was around 5.5%, the exchange rate of the central bank was USD 1 = IDR 13000, and the performance of the capital market was affected in the level of (negative) Total On Investment amount 1.3% or 44.4% as compared to the GDP in 2007 reaching 2.74% due to the global financial crisis.

The global financial crisis starting in 2008 also brought about to financial sector where many more industries reduced the number of employees, the production volume, even some stop their market. In the mean time, some natural disaster more frequently happened even though not much loss was caused by Indonesia. All the phenomenon boosted the implementation of efficiency policy for natural disaster risk and for pressure in the process in payment difficulties. Due to the fact that the loss was less visible in insurance industry market, the previous policy development is inevitable and happened to almost all kinds of business, due to strong business competition among insurance players that the insurance industry market 15% - 20% as compared to those in 2007.

In investment, NASIONAL RI implemented investment evaluation distribution strategy in order to obtain adequate fund in investment (TOI). Investment that the fund showed for 15% of the company was 74% in 2008 or decreasing 15% in



# Neraca

## Balance Sheet

per 31 Desember / at 31<sup>st</sup> December

ASET	2008	2007	ASSETS
<b>Investasi</b>			<b>Investment</b>
Deposito	101,470	116,174	Time Deposits
Surat Berharga	287,795	190,436	Marketable Securities
Pemilikan	1,404	874	Other Investments
	<b>390,669</b>	<b>307,484</b>	
Kas dan Bank	1,858	1,557	Cash and Cash Equivalents
Piutang Reasuransi	57,247	41,579	Reinsurance Receivable
Piutang Reasuransi	8,424	10,807	Reinsurers Receivable
Biaya Dibayar Dimuka	1,692	188	Prepaid Expenses
Aset Pajak Tangguhkan	56	56	Asset of Deferred Tax
Piutang Hasil Investasi	2,037	940	Accrued Interest Receivable
Piutang Lain	5,536	6,020	Other Receivable
Aset Tetap	2,777	2,913	Fixed Assets (net)
Aset Lain	2,108	4,856	Other Assets
	<b>472,216</b>	<b>321,821</b>	

KEWAJIBAN DAN EKUITAS			LIABILITIES AND SHAREHOLDER'S EQUITY
	2008	2007	
Kewajiban			Liabilities
Utang Reasuransi	19,807	14,376	Reinsurance Payable
Estimasi Klaim Retensi Sendiri	368,320	129,791	Estimated Own Retention Claims
Premi Yang Belum Menerima Pendapatan	146,186	100,016	Unearned Premiums Reserve
Utang Retrosesi	10,415	8,972	Retrosession Payables
Utang Pajak	1,032	1,005	Tax Payable
Utang Zakat	-	117	Zakat Payable
Surplus Dana Peserta	1,014	870	Surplus of Tabung Fund
Cadangan Imbalan Pokok Kerja	3,720	2,686	Employee Benefits Reserve
Utang Lain-lain	3,443	4,024	Others Payable
	<b>355,804</b>	<b>261,653</b>	
Ekuitas			Shareholders' Equity
Modal Disetor	85,000	85,000	Paid-up Capital
Kelebihan (Penurunan) Nilai Berharga Yang Belum Divalidasi	(1,262)	(2,070)	Increase (Decrease) in Value of Securities
Cadangan Umum	14,918	9,927	General Reserve
Cadangan Khusus	5,065	3,964	Special Reserve
Labu Tahun Berjalan	14,041	33,215	Retained Earnings
	<b>116,413</b>	<b>119,976</b>	
	<b>472,216</b>	<b>381,629</b>	

## Laporan Perubahan Ekuitas

### Statement of Change in Shareholder's Equity

Untuk Tahun Yang Berakhir Tanggal 31 Desember 2008 dan 2007  
For The Year Ended at 31 December 2008 and 2007

Rp. dalam jutaan

	Saldo Awal Awal Periode	Saldo Akhir Akhir Periode	Saldo Awal Awal Periode	Saldo Awal Awal Periode		Saldo Akhir Akhir Periode	Saldo Akhir Akhir Periode
				Modal Saham	Salah satu Saham		
<b>Saldo per 1 Januari 2007</b> Balance at 01 January 2007	81.000	817	-	810	810	21.210	103.827
<b>Dividen Saham yang diterbitkan</b> Distribution of profit for period	-	-	-	160	-	-	-
<b>Penjualan Saham Perdana Ekuitas</b> First Issuance of shares period	-	-	-	4.000	1.000	21.160	11.260
<b>Laba tahun 2007</b> Profit of 2007	-	-	-	-	-	24.210	12.210
<b>Reserva Managemen Ekuitas</b> Reserve of Equity's fund	-	-	80	-	-	-	80
<b>Reserva (perubahan) lain</b> Salah satu yang belum tersedia (Difference of income statement) @ contribution receivable amount	-	1.487	-	-	-	-	1.487
<b>Saldo terungkap 31 Desember 2007</b> Balance at 31 December 2007	81.000	1.304	80	5.167	1.010	25.210	117.551
<b>Saldo per 1 Januari 2008</b> Balance at 01 January 2008	81.000	1.304	-	5.167	1.010	25.210	112.691
<b>Penjualan Saham Perdana Ekuitas</b> First Issuance of shares period	-	-	-	4.000	1.000	25.175	11.280
<b>Laba tahun 2008</b> Profit of 2008	-	-	-	-	-	1.600	1.600
<b>Reserva (perubahan) lain</b> Salah satu yang belum tersedia (Difference of income statement) @ contribution receivable amount	-	80	-	-	-	-	80
<b>Saldo terungkap 31 Desember 2008</b> Balance at 31 December 2008	81.000	1.384	-	9.167	2.010	26.810	124,271

# Catatan Atas Laporan Keuangan

## Notes to the Financial Statements

LOKASI DAN LAYANAN KEUANGAN

### Layanan

#### a. Perfidian Perusahaan

PT Perfidian Nasional Indonesia ("Perfidian") adalah sebuah entitas yang didirikan pada tanggal 23 Agustus 1984 di kawasan Kawasan Industri di Jakarta. Kita memiliki saham mayoritas dimiliki oleh Menteri Keuangan Republik Indonesia. Kita telah dibuat sebagai entitas yang terdapat di Indonesia oleh Pengadilan Niaga di Jakarta pada tanggal 11 Oktober 1984 dengan Nomor Putusan Pengadilan Niaga di Jakarta No. 10/PTUN/1984/001/2011. Kita telah membuat laporan keuangan dengan menggunakan standar akuntansi keuangan yang berlaku di Indonesia. Laporan keuangan ini telah diaudit oleh Kantor Akuntan Publik Indonesia No. 010/2010/01/10/1984 tanggal 11 Oktober 1984 dan ditandatangani oleh Menteri Keuangan Republik Indonesia tanggal 27 Desember 1984 dan Terbitnya No. 1984.

Kita memiliki kegiatan usaha sebagai entitas keuangan. Perfidian adalah PT yang didirikan pada tanggal 23 Agustus 1984 dengan Nomor Putusan Pengadilan Niaga di Jakarta No. 10/PTUN/1984/001/2011 yang merupakan entitas yang didirikan sebagai entitas keuangan yang terdapat di Indonesia oleh Pengadilan Niaga di Jakarta pada tanggal 11 Oktober 1984 dengan Nomor Putusan Pengadilan Niaga di Jakarta No. 10/PTUN/1984/001/2011. Kita telah membuat laporan keuangan dengan menggunakan standar akuntansi keuangan yang berlaku di Indonesia. Laporan keuangan ini telah diaudit oleh Kantor Akuntan Publik Indonesia No. 010/2010/01/10/1984 tanggal 11 Oktober 1984 dan ditandatangani oleh Menteri Keuangan Republik Indonesia tanggal 27 Desember 1984 dan Terbitnya No. 1984.

Berdasarkan akta Perfidian No. 42 tanggal 14 Agustus 1984 di kawasan Kawasan Industri di Jakarta yang merupakan entitas yang didirikan sebagai entitas keuangan yang terdapat di Indonesia oleh Pengadilan Niaga di Jakarta pada tanggal 11 Oktober 1984 dengan Nomor Putusan Pengadilan Niaga di Jakarta No. 10/PTUN/1984/001/2011. Kita telah membuat laporan keuangan dengan menggunakan standar akuntansi keuangan yang berlaku di Indonesia. Laporan keuangan ini telah diaudit oleh Kantor Akuntan Publik Indonesia No. 010/2010/01/10/1984 tanggal 11 Oktober 1984 dan ditandatangani oleh Menteri Keuangan Republik Indonesia tanggal 27 Desember 1984 dan Terbitnya No. 1984.

Perfidian adalah entitas keuangan yang didirikan dengan akta No. 42 tanggal 14 Agustus 1984 di kawasan Kawasan Industri di Jakarta yang merupakan entitas yang didirikan sebagai entitas keuangan yang terdapat di Indonesia oleh Pengadilan Niaga di Jakarta pada tanggal 11 Oktober 1984 dengan Nomor Putusan Pengadilan Niaga di Jakarta No. 10/PTUN/1984/001/2011.

PT THE NATIONAL FINANCIAL

### General

#### 1. Incorporation

PT National Financial Indonesia ("Company") was incorporated by Notarial Deed of Capital, No. 42 dated August 14, 1984. The deed was signed and witnessed by the Minister of Finance of the Republic of Indonesia. The deed was witnessed by the National Court of Niaga in Jakarta No. 10/PTUN/1984/001/2011 dated October 11, 1984 and confirmed by the Minister of Finance of the Republic of Indonesia No. 1984 dated December 27, 1984.

The incorporation deed was witnessed by Notarial Deed No. 42 dated August 14, 1984 by Notary, No. 42 dated August 14, 1984. The deed was signed and witnessed by the Minister of Finance of the Republic of Indonesia. The deed was witnessed by the National Court of Niaga in Jakarta No. 10/PTUN/1984/001/2011 dated October 11, 1984 and confirmed by the Minister of Finance of the Republic of Indonesia No. 1984 dated December 27, 1984.

Based on the Notarial Deed No. 42 dated August 14, 1984 by Notary, No. 42 dated August 14, 1984. The deed was signed and witnessed by the Minister of Finance of the Republic of Indonesia. The deed was witnessed by the National Court of Niaga in Jakarta No. 10/PTUN/1984/001/2011 dated October 11, 1984 and confirmed by the Minister of Finance of the Republic of Indonesia No. 1984 dated December 27, 1984.

The last amendment of incorporation deed was signed by Notarial Deed No. 12 dated August 2, 2010 by Notary, No. 12 dated August 2, 2010. The deed was signed and witnessed by the Minister of Finance of the Republic of Indonesia. The deed was witnessed by the National Court of Niaga in Jakarta No. 10/PTUN/2010/001/2010 dated October 11, 2010.

## Catatan Atas Laporan Keuangan Notes to the Financial Statements

terhadap PMS tersebut telah disetujui pemegang saham dengan keputusan Rapat RAKM dan RAK. Rapat RAKM telah diselenggarakan pada tanggal 21 Agustus 2007 dengan agenda No. 000/0007/0431/07 Tahun 2007 tanggal 24 September 2008 dan telah ditandatangani dalam bentuk Akta Notaris Nomor 8 No. 07 tanggal 21 Oktober 2008 dan tanggal No. 0007/0008.

### 1. Maksud, Tujuan dan Kebijakan Usaha

Maksud dan tujuan dari perusahaan adalah untuk meningkatkan dan memperluas aktivitas dan program-program di bidang industri dan perdagangan nasional pada umumnya dan usaha perdagangan Lada Indonesia yang bertumbuh-tumbuh dan berkembang yang kuat, dan memperluas program yang bersangkutan atau pemukiman dengan memperluas pemukiman. Maksud Tujuan, dengan mendirikan perusahaan yang bertujuan untuk meningkatkan nilai yang didapat dari perusahaan secara luas berdasarkan program-program yang dapat memberikan manfaat yang nyata.

Untuk mencapai maksud dan tujuan diatas, perusahaan melaksanakan kegiatan usaha sebagai berikut:

1. Memperluas program usaha perdagangan yang untuk meningkatkan efisiensi produksi dan meningkatkan produksi dan memperluas usahanya;
2. Meningkatkan secara menyeluruh kegiatan kegiatan perusahaan dan memperluas baik secara langsung maupun tidak langsung dengan melakukan kegiatan usaha;
3. Melakukan usaha untuk melakukan atau melaksanakan produksi secara luas dan memperluas usaha perdagangan dengan meningkatkan produksi;
4. Meningkatkan atau memperluas usaha perdagangan berdasarkan perjanjian yang dapat memberikan manfaat yang nyata.

### 2. Pemakaian

Sebelumnya dan kemudian Keputusan Rapat RAK No. 000 tanggal 11 Februari 2007, modal dasar awal yang telah dibayarkan per saham dan Perunding Saham terdiri dari 20.000 lembar saham dengan nilai nominal Rp. 100.000 dengan nilai yang dibayar adalah:

	Modal Saham	Rp.	Modal Saham Rp
40 Persen Saham			
Indikator (Rupiah)	80.000	80.000	80.000.000.000
Saham Dana			
Perusahaan			
Saham Saham	1	1.000	1.000.000
	80.000	100.000	81.000.000.000

### 3. Struktur Organisasi

Struktur Organisasi dan Divisi awal telah - telah yang berlaku 11 Desember 2008 dan 2007 sebagai berikut:

approved by the Board of Human Rights Officer of the Republic of Indonesia No. 000/0007/0431/07 on 24 September 2008 and has been signed in the form of an Act of the Republic of Indonesia No. 08 September 2008/0008/0431/07 on 21 October 2008.

### 1. Business Objective

The corporate business objective are to the aim to improving and supporting the government programs and activities in terms of business and social development in general, specifically in high quality commercial program and strong competitiveness, based on the goal to do a more comprehensive by increasing social equity and economic growth for creating employment opportunities and to increase corporate value for contributed to the business.

To achieve to achieve the objectives, the company's activities include the following:

1. Expanding business activities on the basis of good quality by expanding production;
2. Expanding business activities in order to increase production, efficiency, and to expand its market;
3. Expanding production and activities in manufacturing and to increase productivity, either directly or indirectly to meet customer;
4. Expanding the number of business facilities based on the program through the business unit.

### 4. Capital

Before and after the date No. 000 dated February 21, 2007, the amount of authorized capital (Rp), the shareable amount of 20,000 shares amounting to 200,000,000,000 and the amount paid for the shares is as follows:

	Modal Saham	Rp.	Modal Saham Rp
40 Persen Saham			
Indikator (Rupiah)	80.000	80.000	80.000.000.000
Saham Dana			
Perusahaan			
Saham Saham	1	1.000	1.000.000
	80.000	100.000	81.000.000.000

### 4. Organizational Structure

The management of the company as at December 31, 2008 and 2007 was as follows:



## Catatan Atas Laporan Keuangan Notes to the Financial Statements

Dinas Perikanan dan Perikanan 3 bagian  
 Dinas Perikanan Special dan khusus 3 bagian  
 Dinas Perikanan dan Makanan Perikanan 3 bagian  
 Dinas DPM dan Perikanan 3 bagian  
 Dinas Perikanan dan Perikanan dan Perikanan  
 Dinas Perikanan dan Perikanan 3 bagian  
 Dinas Perikanan dan Perikanan 3 bagian  
 Dinas Perikanan dan Perikanan 3 bagian

— Dinas Perikanan 3 bagian  
 — Dinas Perikanan Special dan khusus 3 bagian  
 — Dinas Perikanan dan Makanan Perikanan 3 bagian  
 — Dinas DPM dan Perikanan 3 bagian  
 — Dinas Perikanan dan Perikanan dan Perikanan  
 — Dinas Perikanan dan Perikanan 3 bagian  
 — Dinas Perikanan dan Perikanan 3 bagian  
 — Dinas Perikanan dan Perikanan 3 bagian

Perubahan dari jumlah karyawan lama Perumahan per 31 Desember 2008 dan 2007 adalah sebagai berikut.

### a. Removal jabatan

	2008	2007
Berkas Pengantar		
Berkas Pengantar	4	4
Berkas Pengantar yang Terselesaikan	16	16
Berkas Pengantar yang Belum Terselesaikan	37	41
Berkas Pengantar	64	71
Berkas Pengantar	7	7
	<b>121</b>	<b>129</b>

### b. Removal jenjang pendidikan

	2008	2007
SD	11	21
SMP	92	89
Sekolah Menengah Pertama	11	12
Sekolah Menengah Atas	7	11
Sekolah Menengah Atas dan Universitas	1	1
	<b>121</b>	<b>134</b>

### c. Categori

AKB - Akademi Kebudajaan dan Kebudayaan	1	1
AKK - Akademi Kebudajaan dan Kebudayaan	1	1
AKM - Akademi Kebudajaan dan Kebudayaan	1	1
AKN - Akademi Kebudajaan dan Kebudayaan	1	1
AKP - Akademi Kebudajaan dan Kebudayaan	1	1
AKQ - Akademi Kebudajaan dan Kebudayaan	1	1
AKR - Akademi Kebudajaan dan Kebudayaan	1	1
AKS - Akademi Kebudajaan dan Kebudayaan	1	1
AKT - Akademi Kebudajaan dan Kebudayaan	1	1
AKU - Akademi Kebudajaan dan Kebudayaan	1	1
AKV - Akademi Kebudajaan dan Kebudayaan	1	1
AKW - Akademi Kebudajaan dan Kebudayaan	1	1
AKX - Akademi Kebudajaan dan Kebudayaan	1	1
AKY - Akademi Kebudajaan dan Kebudayaan	1	1
AKZ - Akademi Kebudajaan dan Kebudayaan	1	1
	<b>21</b>	<b>21</b>

The following employees were appointed on 31 December 2008 and 2007 were as follows:

### a. Position

	2008	2007
Perumahan karyawan		
Perumahan karyawan	4	4
Perumahan karyawan	16	16
Perumahan karyawan	37	41
Perumahan karyawan	64	71
Perumahan karyawan	7	7
	<b>121</b>	<b>129</b>

### b. Educational Background

	2008	2007
SD	11	21
SMP	92	89
Sekolah Menengah Pertama	11	12
Sekolah Menengah Atas	7	11
Sekolah Menengah Atas dan Universitas	1	1
	<b>121</b>	<b>134</b>

### c. Professional titles

AKB - Akademi Kebudajaan dan Kebudayaan	1	1
AKK - Akademi Kebudajaan dan Kebudayaan	1	1
AKM - Akademi Kebudajaan dan Kebudayaan	1	1
AKN - Akademi Kebudajaan dan Kebudayaan	1	1
AKP - Akademi Kebudajaan dan Kebudayaan	1	1
AKQ - Akademi Kebudajaan dan Kebudayaan	1	1
AKR - Akademi Kebudajaan dan Kebudayaan	1	1
AKS - Akademi Kebudajaan dan Kebudayaan	1	1
AKT - Akademi Kebudajaan dan Kebudayaan	1	1
AKU - Akademi Kebudajaan dan Kebudayaan	1	1
AKV - Akademi Kebudajaan dan Kebudayaan	1	1
AKW - Akademi Kebudajaan dan Kebudayaan	1	1
AKX - Akademi Kebudajaan dan Kebudayaan	1	1
AKY - Akademi Kebudajaan dan Kebudayaan	1	1
AKZ - Akademi Kebudajaan dan Kebudayaan	1	1
	<b>21</b>	<b>21</b>